

Regolamento_Football Studio Dice (Top Dice)

1. *Regole di gioco (inclusi eventuali limiti di tempo per il giocatore nelle proprie scelte di gioco), regole di determinazione dei risultati e delle vincite*


Obiettivo del gioco

L'obiettivo di **Top Dice** è indovinare quale parte vincerà con il totale di due dadi più alto. Puoi scommettere su A custom bet spot (A), B custom bet spot (B) e X custom bet spot (X).

Regole del gioco

Il gioco viene gestito da un presentatore e si gioca con quattro dadi.

- Ciascun dado è in un suo bussolotto: due per il lato A custom bet spot (A) e uno per il lato B custom bet spot (B).
- I primi due bussolotti sono il «Primo tempo» e gli ultimi due shaker sono la «Secondo tempo».
- Sia il primo che il secondo bussolotto hanno un dado per il lato A custom bet spot (A) e uno per il lato B custom bet spot (B).
- Tutti i bussolotti vengono attivati contemporaneamente, negli ultimi secondi del tempo di puntata.
- Dopo che le puntate sono state piazzate e il tempo di scommessa è terminato, entrambi i dadi del primo tempo si fermano simultaneamente. Pochi secondi dopo, anche entrambi i dadi del secondo tempo si fermano.
- Il risultato è visibile sullo schermo, chiunque ottenga il valore più alto lanciando i dadi vince!

 Assistenza Live

Vincite

La tua vincita dipende dal tipo di puntata piazzata.

Puntata	Paga
A CUSTOM BET SPOT (A)*	1:1
B CUSTOM BET SPOT (B)*	1:1
X CUSTOM BET SPOT (X)**	79:1 — Il risultato di pareggio è totale 12 7:1 — Il risultato di pareggio è totale 2-11

*L'80% della tua puntata A custom bet spot (A)/B custom bet spot (B) sarà restituita se X custom bet spot (X) vince

**Una vincita di 7-79:1 più il ritorno della tua scommessa equivale a una vincita di 8-80x

Eventuali malfunzionamenti annullano il turno di gioco e tutte le eventuali vincite del turno. Le puntate saranno restituite.

Ritorno al giocatore

Il valore ottimale del ritorno teorico al giocatore è pari a:

- A custom bet spot (A)/B custom bet spot (B) — 97,75%
- X custom bet spot (X) — 95,68%

Puntare

Il pannello dei LIMITI DI PUNTATA mostra i limiti di puntata minimi e massimi del tavolo e può essere aggiornato periodicamente. Apri il pannello dei Limiti di Puntata per verificare i tuoi limiti attuali.

Top Dice **€1-1.000**

Per partecipare alla partita, è necessario avere sufficienti fondi per la puntata. Il SALDO attuale viene visualizzato sullo schermo.

SALDO
€ 100.000

Con la visualizzazione immersiva, il TIMER ti informa della durata dell'intervallo di puntata. Quando scade, non è più possibile puntare e non vengono accettate nuove puntate.

12

Nella visualizzazione classica, il SEMAFORO indica lo stato della partita informandoti quando è possibile puntare (luce VERDE), quando il periodo di puntata è quasi scaduto (luce GIALLA) e quando il periodo di puntata è terminato (luce ROSSA).

PUNTARE

Il DISPLAY FICHE ti permette di selezionare il valore di ogni fiche con cui si desidera puntare. Vengono attivate solo le fiche dell'importo coperto dal tuo saldo attuale.



Dopo aver selezionato la fiche, piazza la tua puntata semplicemente cliccando/toccando il relativo punto di puntata sul tavolo da gioco. Ogni volta che fai clic/tocchi il punto di puntata, il valore della puntata aumenta dell'importo della fiche selezionata, oppure fino al limite massimo per il tipo di puntata scelto. Una volta raggiunto il limite massimo, non saranno accettati ulteriori fondi per tale puntata e, al di sopra di essa, comparirà un messaggio di notifica relativo al limite raggiunto.

NOTA: Non ridurre a icona il browser né aprire qualsiasi altra scheda nel browser durante il periodo di puntata nel quale hai piazzato le puntate sul tavolo. L'azione potrà essere interpretata come un'uscita dal gioco e di conseguenza le puntate per quella mano verranno rifiutate.

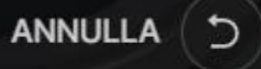
Il pulsante RIPETI consente di ripetere le stesse puntate della partita precedente. Questo pulsante è disponibile solo prima di posizionare la prima fiche.



Il pulsante RADDOPPIA (2x) diviene disponibile dopo avere piazzato una puntata. Ogni clic/tocco raddoppia tutte le tue puntate fino al limite massimo. Ricorda che devi disporre di un saldo sufficiente a raddoppiare TUTTE le puntate che hai piazzato.



Il pulsante ANNULLA elimina l'ultima puntata piazzata.



Facendo clic/toccando ripetutamente sul pulsante ANNULLA si elimineranno una a una le puntate effettuate, in ordine contrario rispetto a quello in cui sono state piazzate. Puoi eliminare tutte le tue puntate tenendo premuto il pulsante ANNULLA.

L'indicatore PUNTATA mostra il totale di tutte le puntate piazzate per la giocata corrente.



Statistiche della puntata

Mostra la percentuale di tutte le puntate piazzate su A custom bet spot (A), B custom bet spot (B) e X custom bet spot (X).

Scheda segnapunti

Dopo ciascun round di gioco, il risultato viene registrato e visualizzato per te sullo schermo.



I due segnapunti su ciascun lato dello schermo visualizzano il numero di round vinti di seguito dal punto di puntata corrispondente. Non appena il punto di puntata opposta comincia a vincere, il punteggio del primo punto di puntata viene resettato su zero. Se si verifica un Pareggio, i segnapunti rimangono invariati.

Le schede segnapunti utilizzano colori simili a quelli del punto di puntata e la prima lettera del nome del punto di puntata.



Chat

Puoi chattare con il presentatore del gioco e gli altri giocatori. Immetti il messaggio nel campo CHAT. Per pubblicare il messaggio, premi Invio o il pulsante a forma di freccia all'interno del campo.

I privilegi di Chat verranno disabilitati per i giocatori che abusano di questa funzionalità per insultare il Croupier o gli altri giocatori oppure usano un linguaggio non appropriato e/o offensivo.

Utilizza il pulsante CHAT per ingrandire o, in alternativa, per chiudere la finestra della chat.



Puoi ridimensionare e spostare la finestra della chat in un punto qualsiasi dello schermo.

Codice partita

Ogni round è identificato da un CODICE PARTITA univoco.

21:10:10

Questo numero indica l'ora di inizio del round di gioco nel formato orario GMT *ore: minuti: secondi*. Utilizzare questo codice come riferimento (oppure eseguire uno screenshot del codice partita) se si desidera contattare l'assistenza clienti relativa a uno specifico round.

Audio

Con il pulsante AUDIO è possibile attivare o disattivare tutti i suoni di gioco e la voce. Tenere presente che cambiando tavolo l'audio verrà ripristinato automaticamente.



È possibile modificare le impostazioni audio facendo clic/selezionando il pulsante IMPOSTAZIONI e quindi la scheda AUDIO.

Cronologia del gioco

Il pulsante CRONOLOGIA consente di aprire una finestra in cui sono visualizzate tutte le mani giocate e i rispettivi risultati.



Puoi consultare la tua attività di gioco precedente visualizzando:

- **CRONOLOGIA:** mostra la cronologia completa del tuo account sotto forma di elenco di date, partite, importi delle scommesse e vincite. L'ultima mano terminata viene visualizzata in cima all'elenco.
- **CRONOLOGIA PARTITA:** mostra la cronologia relativa a una particolare partita quando selezioni/fai clic sulla partita nella colonna PARTITA.

Impostazioni

Il pulsante IMPOSTAZIONI apre il menu delle impostazioni modificabili dall'utente.

Le impostazioni selezionate verranno applicate tutte insieme e archiviate nel tuo profilo. Le impostazioni archiviate verranno lanciate automaticamente quando si accede da qualsiasi dispositivo.

Puoi modificare le tue impostazioni generali e di gioco.



GENERALE

- È anche possibile nascondere/visualizzare i messaggi chat degli altri giocatori.
- Puoi nascondere/mostrare le statistiche di puntata nei punti di puntata.

VIDEO

La qualità video viene regolata automaticamente, ma è possibile modificare manualmente la qualità video selezionando uno streaming specifico.

AUDIO

È possibile silenziare/attivare VOCE DEL PRESENTATORE, AUDIO GIOCO e regolare i volumi relativi.

Depositi e prelievi

Il pulsante CASSIERE apre la finestra da cui effettuare depositi e prelievi.



Gioca responsabilmente

Il pulsante GIOCA RESPONSABILMENTE consente di accedere alla pagina delle informazioni sul gioco responsabile. In questa pagina è possibile trovare informazioni e link utili sui comportamenti corretti da tenere nel gioco online e informazioni su come applicare limitazioni alle proprie sessioni di gioco.



Gestione degli errori

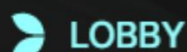
In caso di errore nel gioco, nel sistema o nella procedura del gioco, il round di gioco viene messo temporaneamente in pausa e il presentatore del gioco avvisa il supervisore di assistenza. Tu e altri giocatori sarete avvertiti via chat o tramite un messaggio pop-up sullo schermo che spiegherà che è in corso l'analisi del problema. Se il supervisore riesce a risolvere immediatamente l'errore, il gioco può continuare normalmente. Nel caso in cui non sia possibile una risoluzione immediata, il round di gioco verrà annullato e le puntate iniziali verranno rimborsate a tutti i giocatori partecipanti.

Politica sulle Disconnessioni

Se ti disconnetti durante un round di gioco, le puntate piazzate rimangono valide e sono decise in tua assenza. Dopo esserti riconnesso, potrai consultare i risultati nella finestra della Cronologia.

Altri giochi

Il pulsante LOBBY può essere selezionato sempre da qualsiasi gioco.



Permette di cambiare facilmente tavolo di gioco o di selezionare un qualsiasi altro gioco live. Non sarai rimosso da questo tavolo finché non avrai selezionato il nuovo gioco/tavolo a cui desideri partecipare. Puoi utilizzare la LOBBY per navigare tra i giochi mentre stai giocando l'attuale partita.

Tasti di scelta rapida

I tasti di scelta rapida possono essere usati per eseguire rapidamente utili funzioni di gioco.

TASTO	FUNZIONE
Tasti numerici a partire da 1	Selezionare la fiche desiderata dal display. Il tasto "1" corrisponde alla prima fiche a sinistra, dal valore più basso. Il tasto "2" seleziona la fiche successiva per valore e così via.
BARRA SPAZIATRICE	Consente di ripetere la puntata più recente. Fare clic sulla BARRA SPAZIATRICE una seconda volta per raddoppiare la puntata
CTRL+Z (CMD+Z), ELIMINA, BACKSPACE	Per annullare l'ultima puntata. Tenere premuto per 3 secondi per rimuovere tutte le puntate.

ESC

Se applicabile, il tasto ESC può essere utilizzato per:

- Uscire dalla modalità a schermo intero
- Chiudere una finestra pop-up aperta (Cronologia, Guida, Impostazioni ecc.)